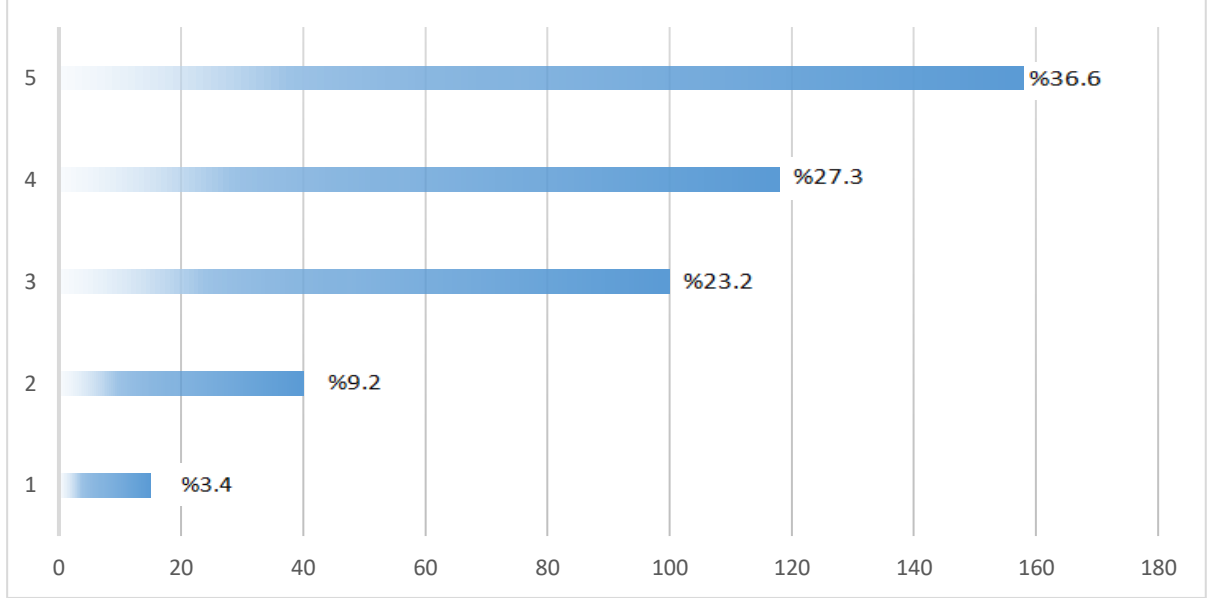


## SAĞLIK KÜLTÜR ve SPOR DAİRESİ BAŞKANLIĞI YEMEKHANE MEMNUNİYET ANKETİ

Yemekhane hizmetlerine yönelik aşağıda belirtilen ifadeleri dikkatlice okuyarak size en uygun seçeneği işaretleyiniz. Katılma düzeyinizi 1'den 5'e kadar lütfen puanlayınız.

**1: Hiç Memnun Değilim, 5: Çok Memnunum (1'den 5'e doğru katılma düzeyiniz artış gösterir.)**

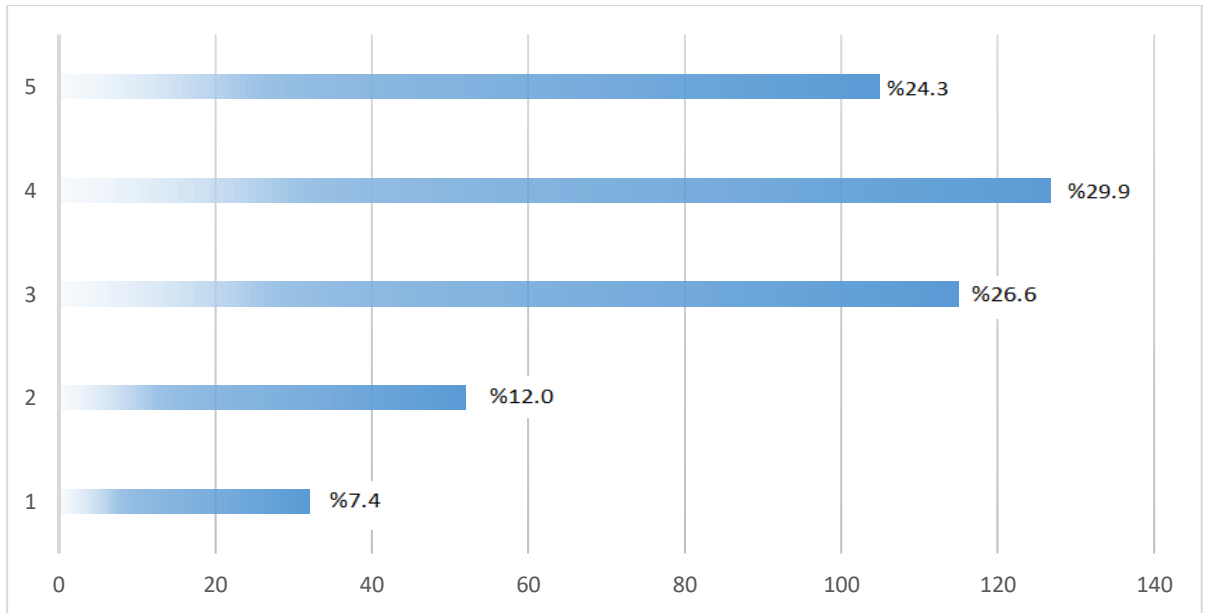
### Yemeklerin sunumundan



Anket Sorusuna Ait Sonuç Grafikleri

Katılımcıların %63,9'u yemekhane yemeklerinin sunumundan memnun olduklarını belirtirken, %23,2'si, yemekhane yemeklerinin sunumundan memnun oldukları konusunda kararsız kalmış, %12,6'sı yemekhane yemeklerinin sunumundan memnun olmadıklarını belirtmiştir.

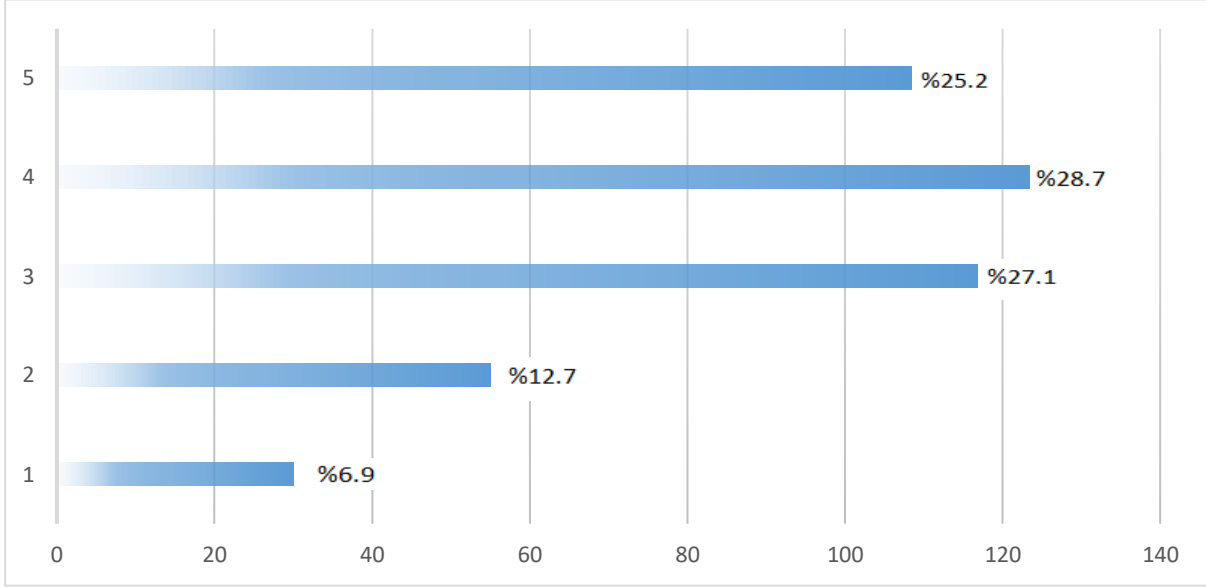
### Yemeklerin lezzetinden



Anket Sorusuna Ait Sonuç Grafikleri

Katılımcıların %54,2'si yemekhane yemeklerinin lezzetinden memnun olduklarını belirtirken, %26,6'sı, yemekhane yemeklerinin lezzetinden memnun oldukları konusunda kararsız kalmış, %19,4'ü yemekhane yemeklerinin lezzetinden memnun olmadıklarını belirtmiştir.

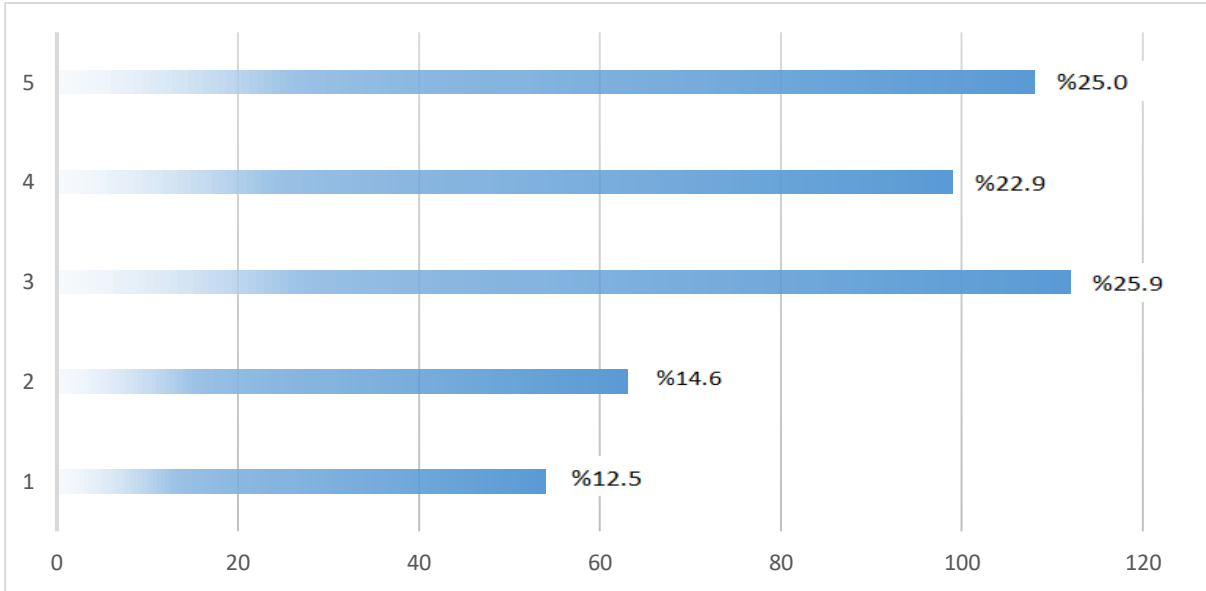
### Yemeklerin sıcaklığı/soğukluğundan



Anket Sorusuna Ait Sonuç Grafikleri

Katılımcıların %53,9'u yemekhane yemeklerinin sıcaklığı/soğukluğundan memnun olduklarını belirtirken %27.1'i yemekhane yemeklerinin sıcaklığı/soğukluğundan memnun oldukları konusunda kararsız kalmış, 19,6'sı yemekhane yemeklerinin sıcaklığı/soğukluğundan memnun olmadıklarını belirtmiştir.

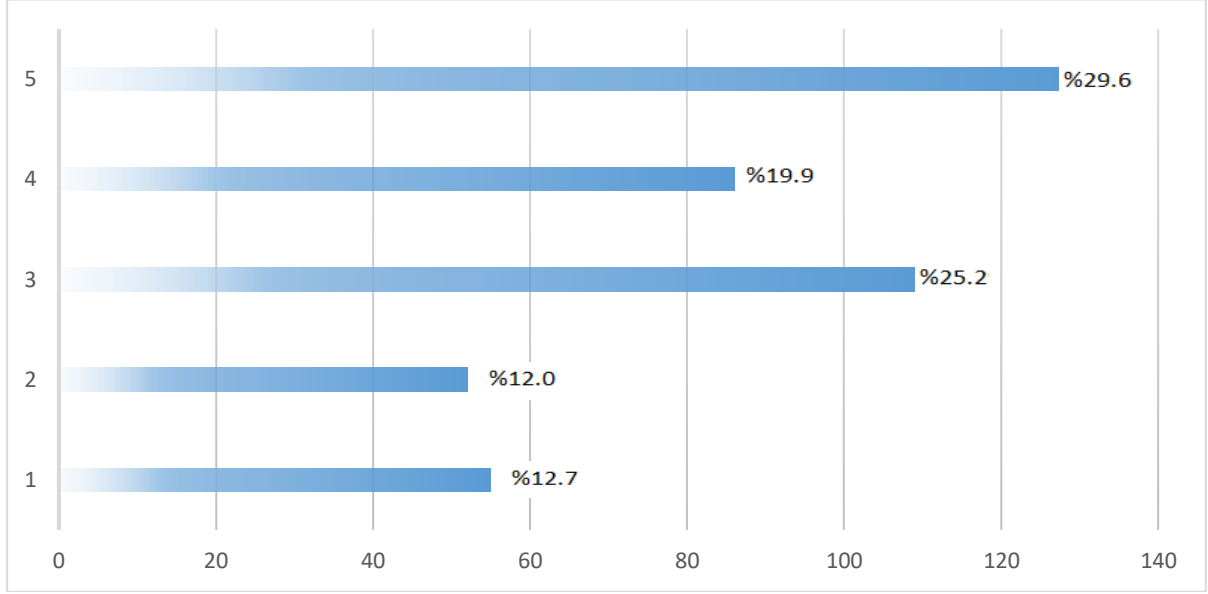
### Yemeklerin porsiyon miktarından



Anket Sorusuna Ait Sonuç Grafikleri

Katılımcıların %47,9'u yemekhane yemeklerinin porsiyon miktarından memnun olduklarını belirtirken %25.9'u yemekhane yemeklerinin porsiyon miktarından memnun oldukları konusunda kararsız kalmış %27,1'i, yemekhane yemeklerinin porsiyon miktarından memnun olmadıklarını belirtmiştir.

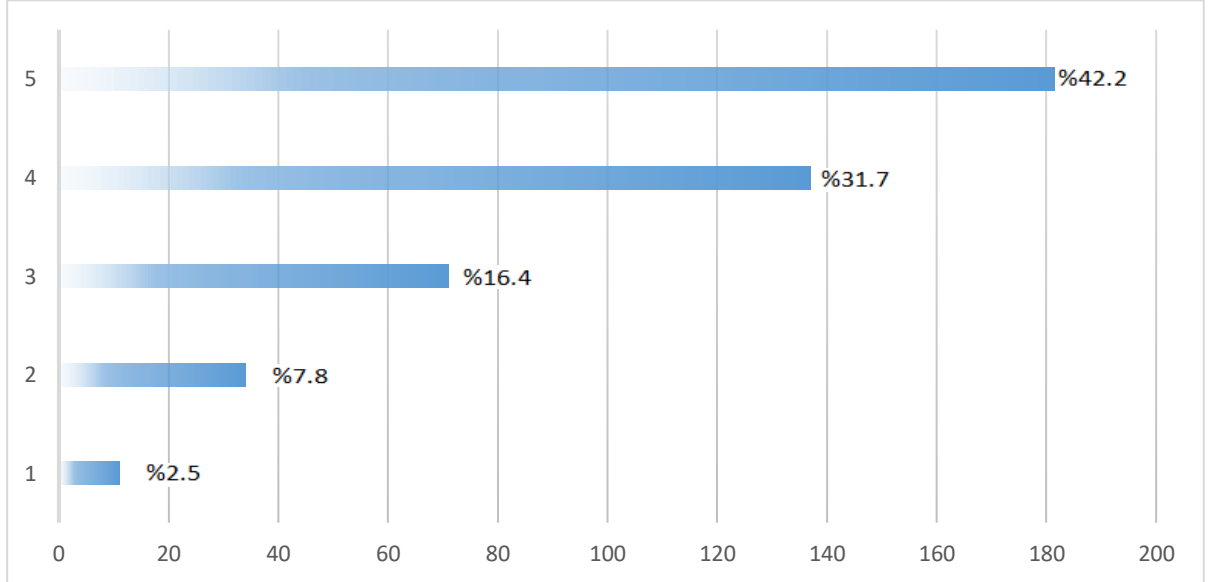
### Menü çeşitliliğinden



### Anket Sorusuna Ait Sonuç Grafikleri

Katılımcıların %49,5'i yemekhanenin menü çeşitliliğinden memnun olduklarını belirtirken, %25,2'si yemekhanenin menü çeşitliliğinden memnun oldukları konusunda kararsız kalmış, %24,7'si yemekhanenin menü çeşitliliğinden memnun olmadıklarını belirtmiştir.

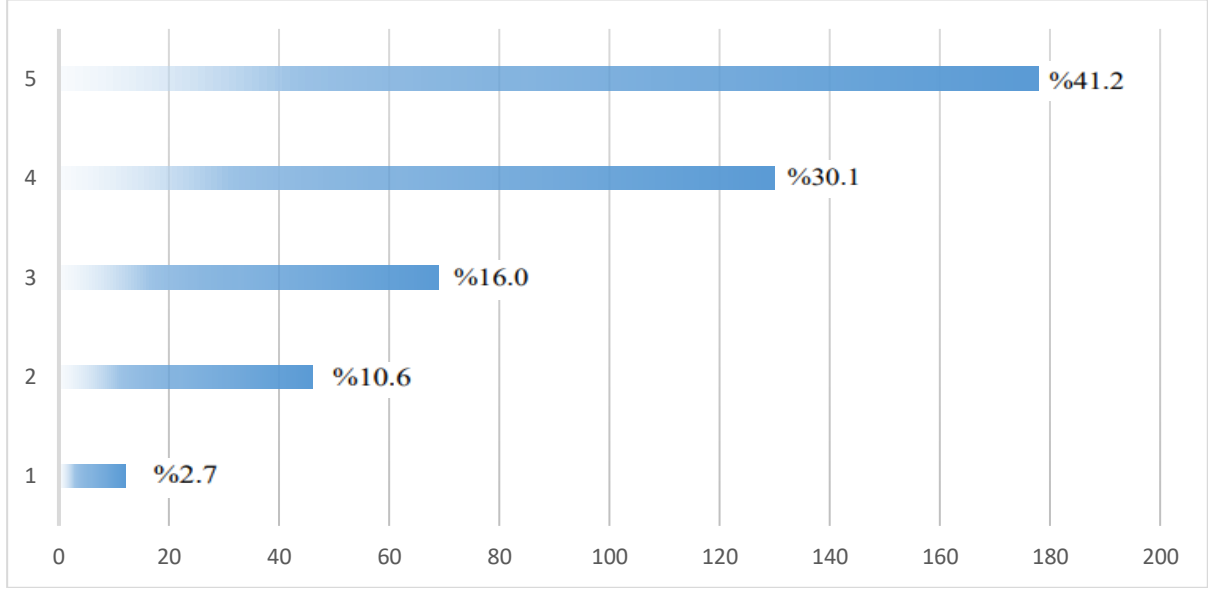
### Yemekhane genel temizliğinden



### Anket Sorusuna Ait Sonuç Grafikleri

Katılımcıların %73,9'u yemekhanenin genel temizliğinden memnun olduklarını belirtirken, %16,4'ü yemekhanenin genel temizliğinden memnun oldukları konusunda kararsız kalmış, %10,3'ü yemekhanenin genel temizliğinden memnun olmadıklarını belirtmiştir.

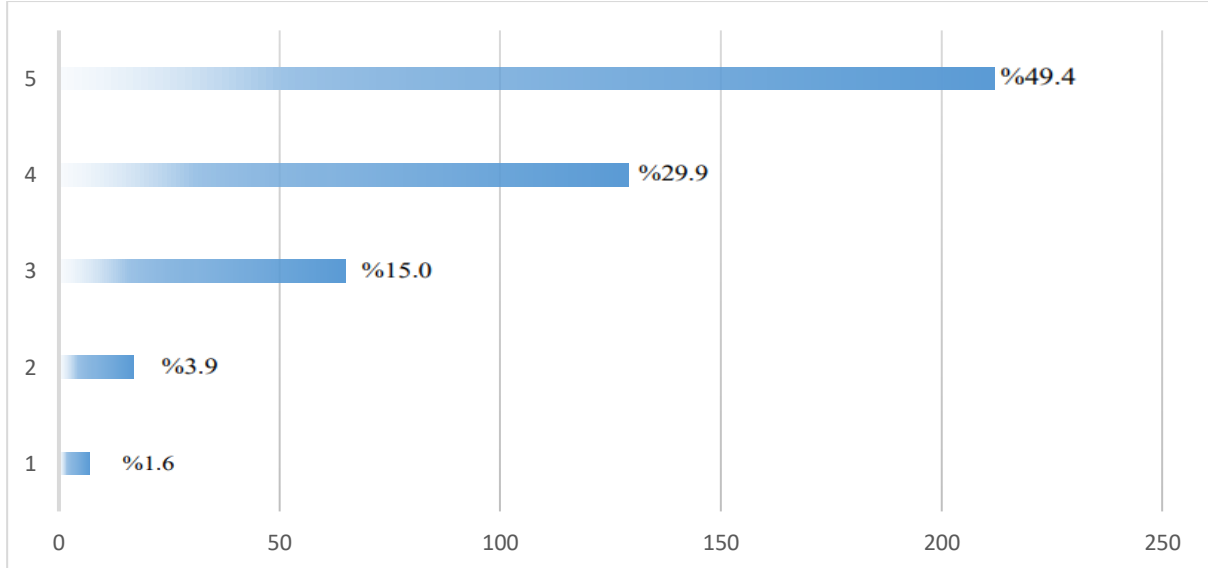
### Servis malzemelerinin temizliğinden



#### Anket Sorusuna Ait Sonuç Grafikleri

Katılımcıların %71,3'ü yemekhanenin servis malzemelerinin temizliğinden memnun olduklarını belirtirken, %16,0'ı, yemekhanenin servis malzemelerinin temizliğinden memnun oldukları konusunda kararsız kalmış, %13,3'ü yemekhanenin servis malzemelerinin temizliğinden memnun olmadıklarını belirtmiştir.

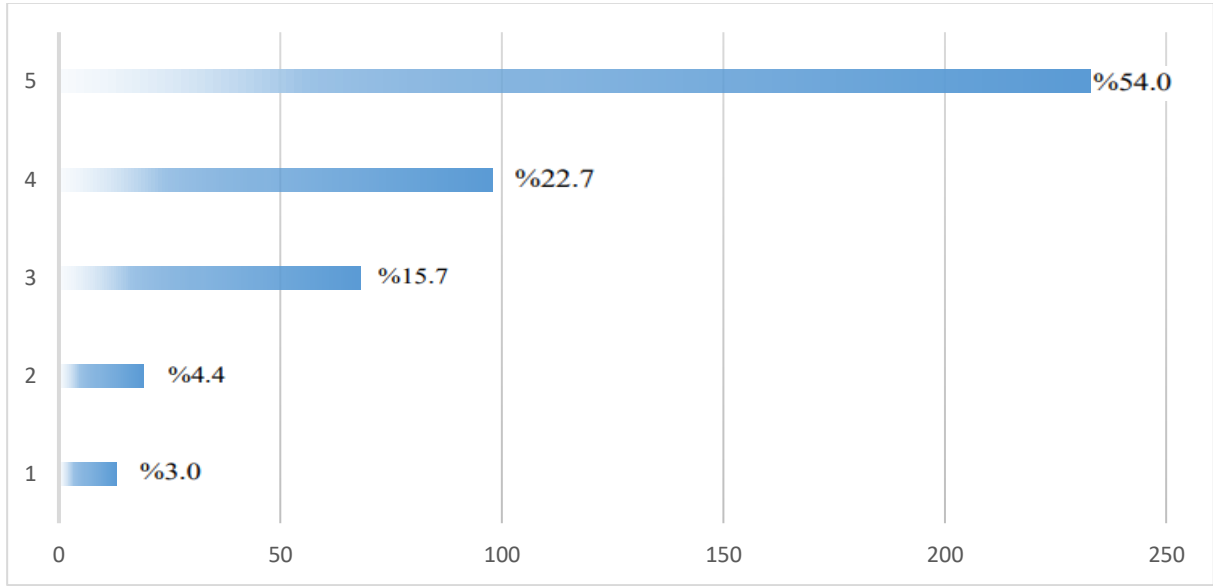
### Servis personelinin kişisel temizliğinden



#### Anket Sorusuna Ait Sonuç Grafikleri

Katılımcıların %78,3'ü yemekhanede çalışan servis personelinin kişisel temizliğinden memnun olduklarını belirtirken, %15,0'ı, yemekhanede çalışan servis personelinin kişisel temizliğinden memnun oldukları konusunda kararsız kalmış, %5,4'ü yemekhanede çalışan servis personelinin kişisel temizliğinden memnun olmadıklarını belirtmiştir.

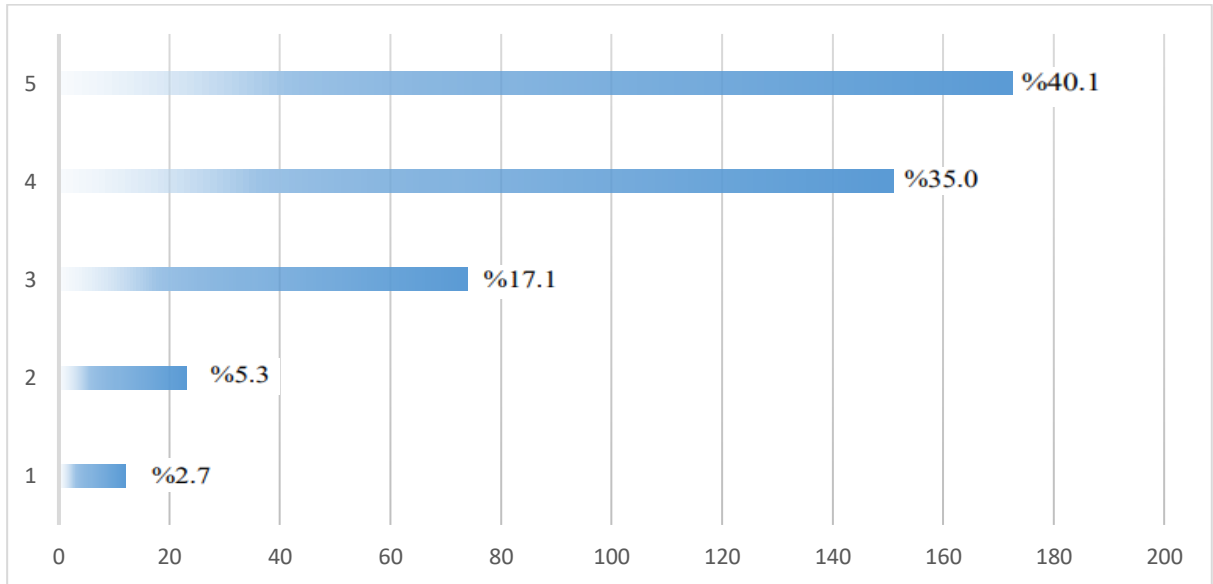
### Servis personelinin yaklaşımından



Anket Sorusuna Ait Sonuç Grafikleri

Kültürcülerin %76,7'i yemekhanede çalışan servis personelinin yaklaşımından memnun olduklarını belirtirken, %15,7'si, yemekhanede çalışan servis personelinin yaklaşımından memnun oldukları konusunda kararsız kalmış, %7,4'ü yemekhanede çalışan servis personelinin yaklaşımından memnun olmadıklarını belirtmiştir.

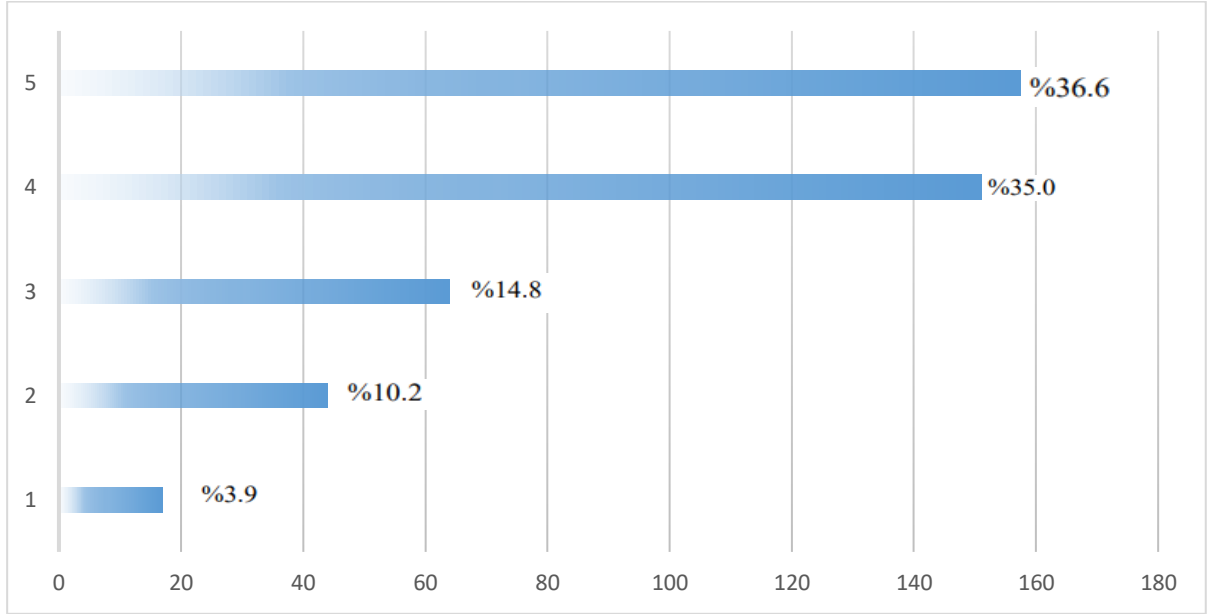
### Yemekhane ortamından



Anket Sorusuna Ait Sonuç Grafikleri

Anketi dolduran öğrencilerin %75,1'i, yemekhane ortamından memnun olduklarını belirtirken, %17,1'i yemekhane ortamından memnun oldukları konusunda kararsız kalmış, %10'u yemekhane ortamından memnun olmadıklarını belirtmiştir.

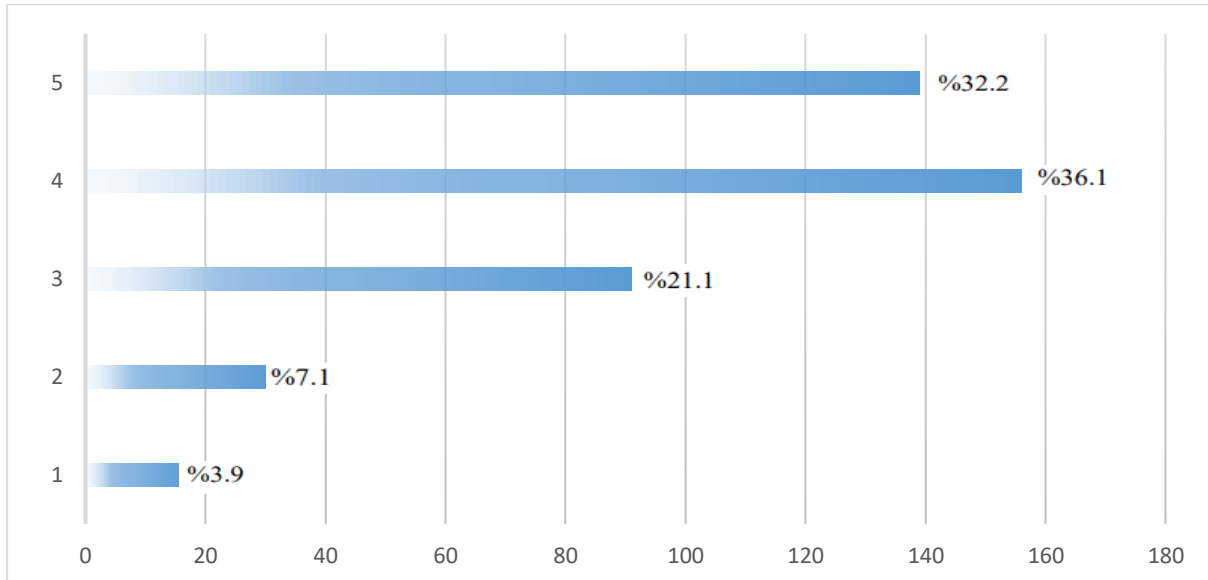
### Yemekhane konforundan



Anket Sorusuna Ait Sonuç Grafikleri

Anketi dolduran öğrencilerin %71,6'sı yemekhane konforundan memnun olduklarını belirtirken, %14,8'i, yemekhane konforundan memnun oldukları konusunda kararsız kalmış, %14,i yemekhane konforundan memnun olmadıklarını belirtmiştir.

### Yemekhane hizmetlerinden genel memnuniyet



Anket Sorusuna Ait Sonuç Grafikleri

Katılımcıların %68,3'ü, yemekhane hizmetlerinden genel memnuniyet açısından memnun olduklarını belirtirken, %21,1'i, yemekhane hizmetlerinden genel memnuniyet açısından memnun oldukları konusunda kararsız kalmış, %11,0'ı yemekhane hizmetlerinden genel memnuniyet açısından memnun olmadıklarını belirtmiştir.