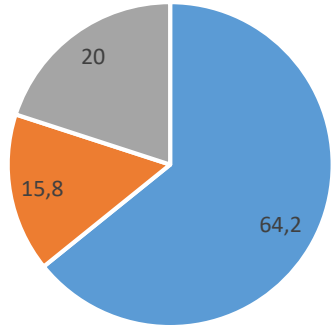


2020 -1.Anket

2020-2.Anket

2021-1.Anket

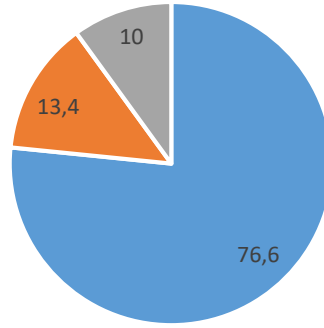
GENEL OLARAK YEMEKHANE
HİZMETLERİNDEN MEMNUNİYET
YÜZDE



■ KATILYORUM ■ KARARSIZIM ■ KATILMIYORUM

2020 yılı 1. ankete katılan kişilerin %64,2'si genel olarak yemekhane hizmetlerinden memnun iken %20'sinin memnun olmadığı görülmüştür.

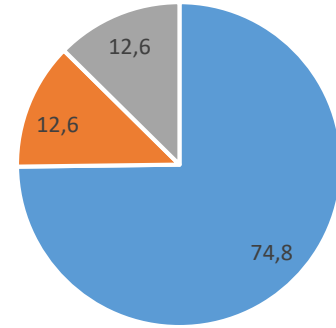
GENEL OLARAK YEMEKHANE
HİZMETLERİNDEN MEMNUNİYET
YÜZDE



■ KATILYORUM ■ KARARSIZIM ■ KATILMIYORUM

2020 yılı 2. ankete katılan kişilerin %76,6'sı genel olarak yemekhane hizmetlerinden memnun iken %10'unun memnun olmadığı görülmüştür.

GENEL OLARAK YEMEKHANE
HİZMETLERİNDEN MEMNUNİYET
YÜZDE

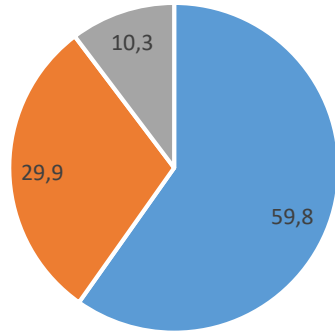


■ KATILYORUM ■ KARARSIZIM ■ KATILMIYORUM

2021 yılı 1. ankete katılan kişilerin %74,8'i genel olarak yemekhane hizmetlerinden memnun iken %12,6'sının memnun olmadığı görülmüştür.

2020 -1.Anket

YEMEK ÇEŞİTLİLİĞİNDEN MEMNUNİYET YÜZDE

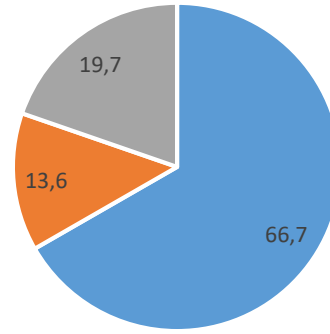


■ KATILYORUM ■ KARARSIZIM ■ KATILMIYORUM

2020 yılı 1. ankete katılan kişilerin %59,8'i yemek çeşitliliğinden memnun iken %10,3'ünün memnun olmadığı görülmüştür.

2020-2.Anket

YEMEK ÇEŞİTLİLİĞİNDEN MEMNUNİYET YÜZDE

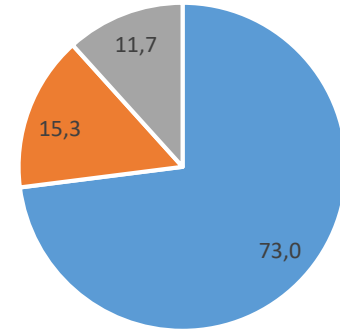


■ KATILYORUM ■ KARARSIZIM ■ KATILMIYORUM

2020 yılı 2. ankete katılan kişilerin %66,7'si yemek çeşitliliğinden memnun iken %19,7'sinin memnun olmadığı görülmüştür.

2021-1.Anket

YEMEK ÇEŞİTLİLİĞİNDEN MEMNUNİYET YÜZDE

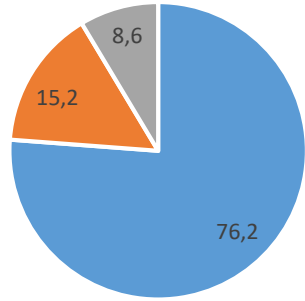


■ KATILYORUM ■ KARARSIZIM ■ KATILMIYORUM

2021 yılı 1. ankete katılan kişilerin %73'ü yemek çeşitliliğinden memnun iken %11,7'sinin memnun olmadığı görülmüştür.

2020 -1.Anket

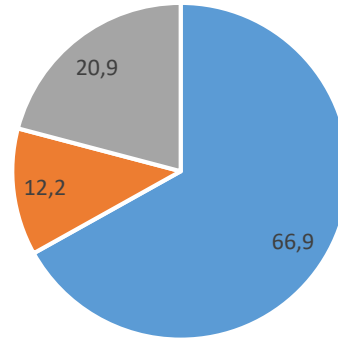
YEMEK UYUMUNDAN MEMNUNİYET YÜZDE



■ KATILYORUM ■ KARARSIZIM ■ KATILMIYORUM

2020-2.Anket

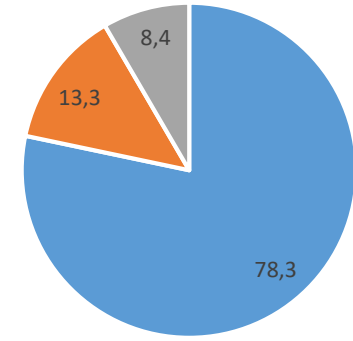
YEMEK UYUMUNDAN MEMNUNİYET YÜZDE



■ KATILYORUM ■ KARARSIZIM ■ KATILMIYORUM

2021-1.Anket

YEMEK UYUMUNDAN MEMNUNİYET YÜZDE



■ KATILYORUM ■ KARARSIZIM ■ KATILMIYORUM

2020 yılı 1. ankete katılan kişilerin %76,2'si yemek uyumundan memnun iken %8,6'sının memnun olmadığı görülmüştür.

2020 yılı 2. ankete katılan kişilerin %66,9'u yemek uyumundan memnun iken %20,9'unun memnun olmadığı görülmüştür.

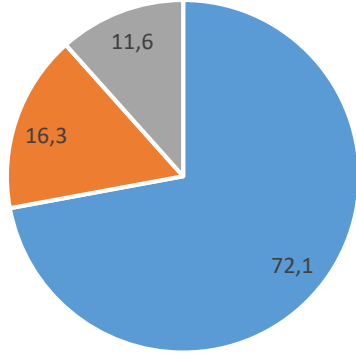
2021 yılı 1. ankete katılan kişilerin %78,3'ü yemek uyumundan memnun iken %8,4'ünün memnun olmadığı görülmüştür.

2020 -1.Anket

2020-2.Anket

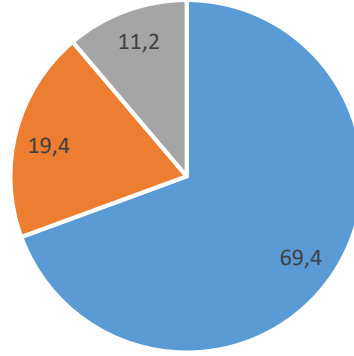
2021-1.Anket

YEMEKLERİN LEZZETİNDEN
MEMNUNİYET YÜZDE



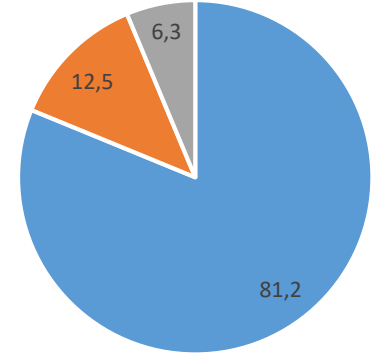
■ KATILYORUM ■ KARARSIZIM ■ KATILMIYORUM

YEMEKLERİN LEZZETİNDEN
MEMNUNİYET YÜZDE



■ KATILYORUM ■ KARARSIZIM ■ KATILMIYORUM

YEMEKLERİN LEZZETİNDEN
MEMNUNİYET YÜZDE



■ KATILYORUM ■ KARARSIZIM ■ KATILMIYORUM

2020 yılı 1. ankete katılan kişilerin %72,1'i yemeklerin lezzetinden memnun iken %11,6'sının memnun olmadığı görülmüştür.

2020 yılı 2. ankete katılan kişilerin %69,4'ü yemeklerin lezzetinden memnun iken %11,2'sinin memnun olmadığı görülmüştür.

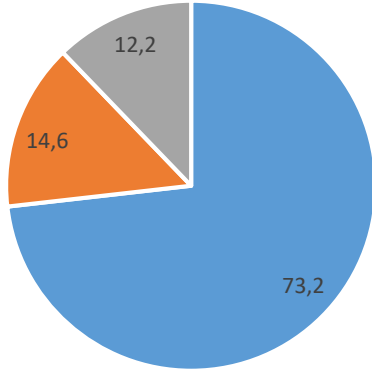
2021 yılı 1. ankete katılan kişilerin %81,2'si yemeklerin lezzetinden memnun iken %6,3'ünün memnun olmadığı görülmüştür.

2020 -1.Anket

2020-2.Anket

2021-1.Anket

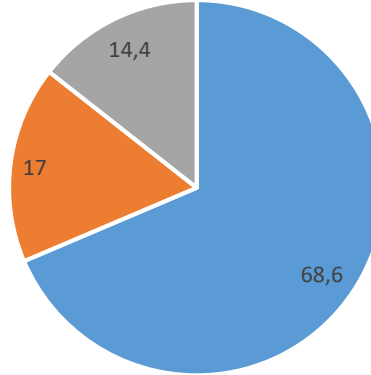
YEMEK PORSİYONLARINDAN
MEMNUNİYET YÜZDE



■ KATILYORUM ■ KARARSIZIM ■ KATILMIYORUM

2020 yılı 1. ankete katılan kişilerin %73,2'si yemek porsiyonlarından memnun iken %12,2'sinin memnun olmadığı görülmüştür.

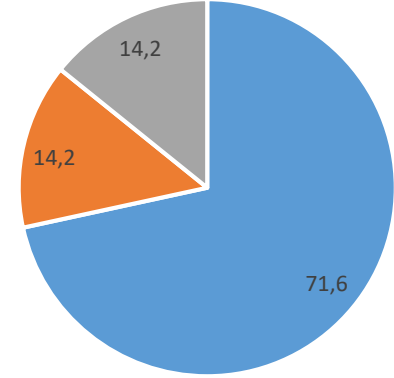
YEMEK PORSİYONLARINDAN
MEMNUNİYET YÜZDE



■ KATILYORUM ■ KARARSIZIM ■ KATILMIYORUM

2020 yılı 2. ankete katılan kişilerin %68,6'sı yemek porsiyonlarından memnun iken %14,4'ünün memnun olmadığı görülmüştür.

YEMEK PORSİYONLARINDAN
MEMNUNİYET YÜZDE

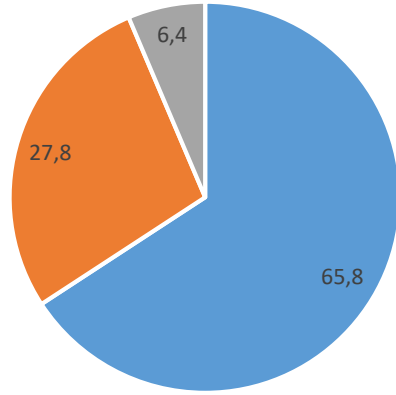


■ KATILYORUM ■ KARARSIZIM ■ KATILMIYORUM

2021 yılı 1. ankete katılan kişilerin %71,6'sı yemek porsiyonlarından memnun iken %14,2'sinin memnun olmadığı görülmüştür.

2020 -1.Anket

YEMEK SICAKLIKLARINDAN
MEMNUNİYET YÜZDE

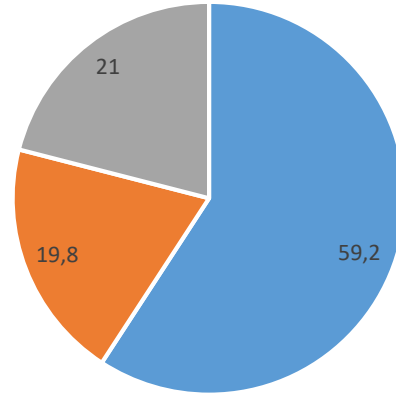


■ KATILYORUM ■ KARARSIZIM ■ KATILMIYORUM

2020 yılı 1. ankete katılan kişilerin %65,8'i yemek sıcaklıklarından memnun iken %6,4'ünün memnun olmadığı görülmüştür.

2020-2.Anket

YEMEK SICAKLIKLARINDAN
MEMNUNİYET YÜZDE

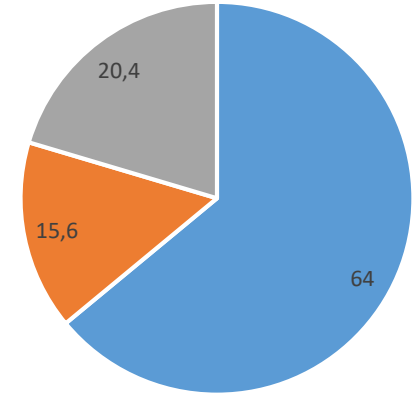


■ KATILYORUM ■ KARARSIZIM ■ KATILMIYORUM

2020 yılı 2. ankete katılan kişilerin %59,2'si yemek sıcaklıklarından memnun iken %21'inin memnun olmadığı görülmüştür.

2021-1.Anket

YEMEK SICAKLIKLARINDAN
MEMNUNİYET YÜZDE



■ KATILYORUM ■ KARARSIZIM ■ KATILMIYORUM

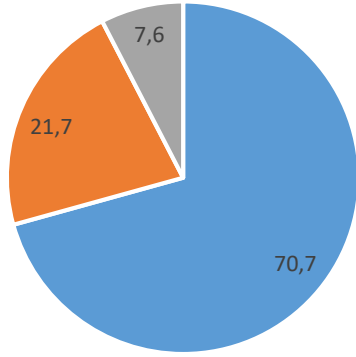
2021 yılı 1. ankete katılan kişilerin %64'ü yemek sıcaklıklarından memnun iken %20,4'ünün memnun olmadığı görülmüştür.

2020 -1.Anket

2020-2.Anket

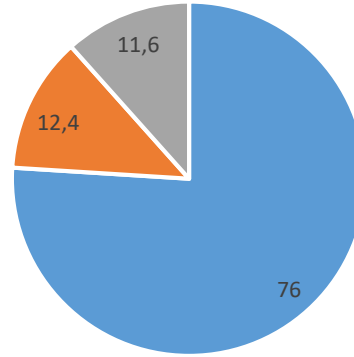
2021-1.Anket

YEMEKLERİN SUNUMUNDAN
MEMNUNİYET YÜZDE



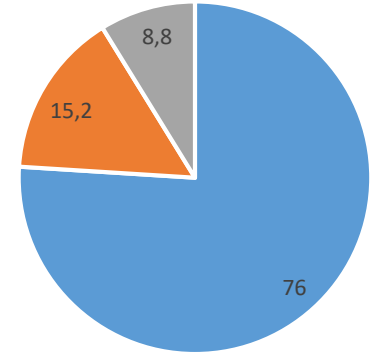
■ KATILYORUM ■ KARARSIZIM ■ KATILMIYORUM

YEMEKLERİN SUNUMUNDAN
MEMNUNİYET YÜZDE



■ KATILYORUM ■ KARARSIZIM ■ KATILMIYORUM

YEMEKLERİN SUNUMUNDAN
MEMNUNİYET YÜZDE



■ KATILYORUM ■ KARARSIZIM ■ KATILMIYORUM

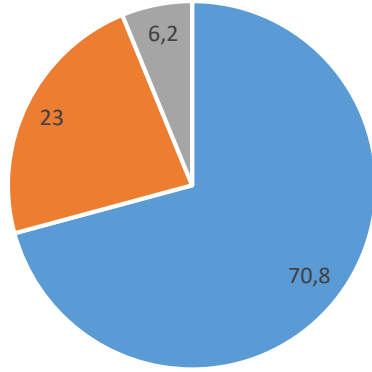
2020 yılı 1. ankete katılan kişilerin %70,7'si yemeklerin sunumundan memnun iken %7,6'sının memnun olmadığı görülmüştür.

2020 yılı 2. ankete katılan kişilerin %76'sı yemeklerin sunumundan memnun iken %11,6'sının memnun olmadığı görülmüştür.

2021 yılı 1. ankete katılan kişilerin %76'sı yemeklerin sunumundan memnun iken %8,8'inin memnun olmadığı görülmüştür.

2020 -1.Anket

ÇALIŞANLARIN TEMİZLİĞİNDEN
MEMNUNİYET YÜZDE

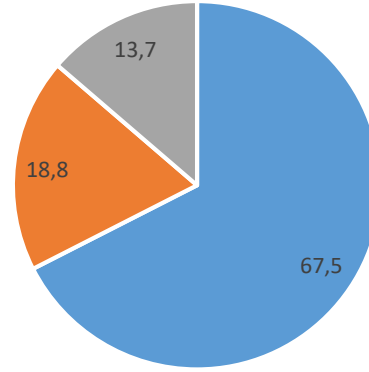


■ KATILYORUM ■ KARARSIZIM ■ KATILMIYORUM

2020 yılı 1. ankete katılan kişilerin %70,8'i çalışanların temizliğinden memnun iken %6,2'sinin memnun olmadığı görülmüştür.

2020-2.Anket

ÇALIŞANLARIN TEMİZLİĞİNDEN
MEMNUNİYET YÜZDE

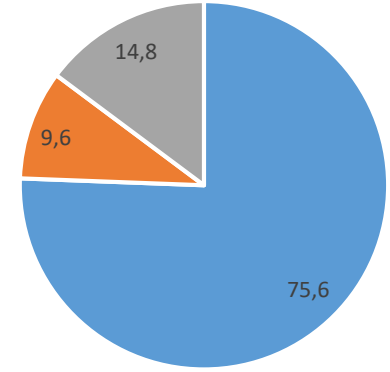


■ KATILYORUM ■ KARARSIZIM ■ KATILMIYORUM

2020 yılı 2. ankete katılan kişilerin %67,5'i çalışanların temizliğinden memnun iken %13,7'sinin memnun olmadığı görülmüştür.

2021-1.Anket

ÇALIŞANLARIN TEMİZLİĞİNDEN
MEMNUNİYET YÜZDE

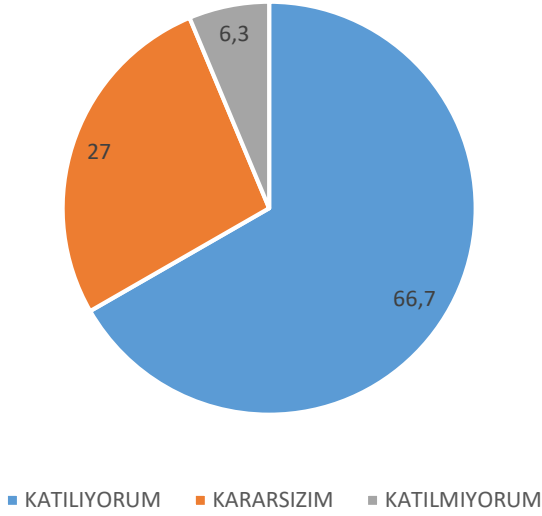


■ KATILYORUM ■ KARARSIZIM ■ KATILMIYORUM

2021 yılı 1. ankete katılan kişilerin %75,6'sı çalışanların temizliğinden memnun iken %14,8'inin memnun olmadığı görülmüştür.

2020 -1.Anket

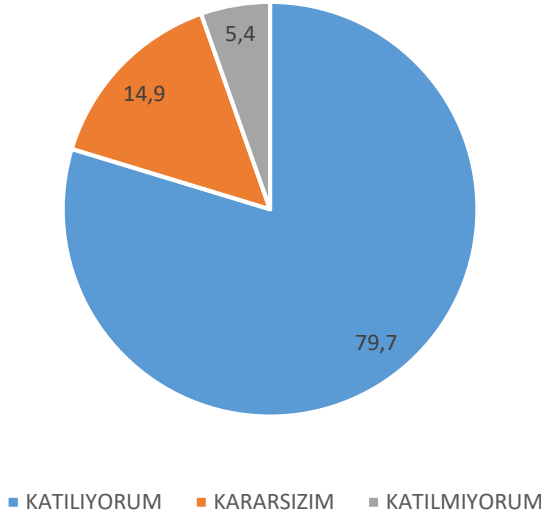
SERVİS ELEMANLARININ YAKLAŞIMI VE YETERLİLİĞİNDEN MEMNUNİYET YÜZDE



2020 yılı 1. ankete katılan kişilerin %66,7'si servis elemanlarının yaklaşımı ve yeterliliğinden memnun iken %6,3'ünün memnun olmadığı görülmüştür.

2020-2.Anket

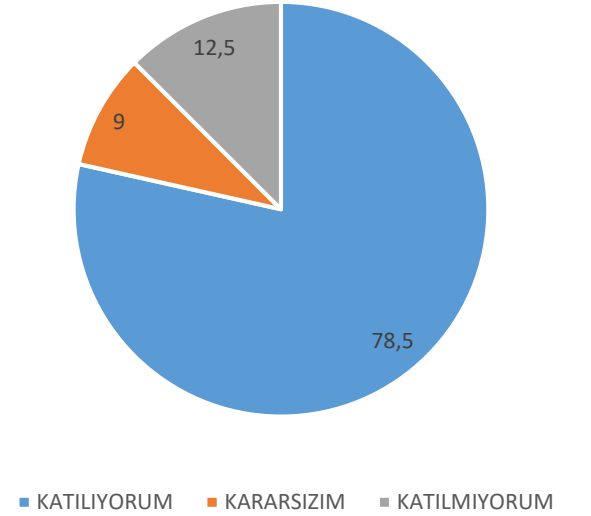
SERVİS ELEMANLARININ YAKLAŞIMI VE YETERLİLİĞİNDEN MEMNUNİYET YÜZDE



2020 yılı 2. ankete katılan kişilerin %79,7'si servis elemanlarının yaklaşımı ve yeterliliğinden memnun iken %5,4'ünün memnun olmadığı görülmüştür.

2021-1.Anket

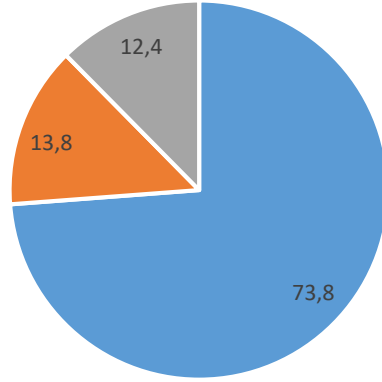
SERVİS ELEMANLARININ YAKLAŞIMI VE YETERLİLİĞİNDEN MEMNUNİYET YÜZDE



2021 yılı 1. ankete katılan kişilerin %78,5'i servis elemanlarının yaklaşımı ve yeterliliğinden memnun iken %12,5'inin memnun olmadığı görülmüştür.

2020 -1.Anket

TABAK ÇATAL KAŞIK
TEMİZLİĞİNDEN MEMNUNİYET
YÜZDE

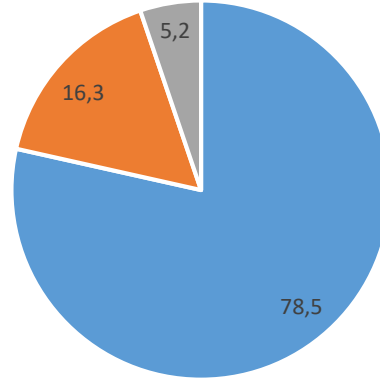


■ KATILYORUM ■ KARARSIZIM ■ KATILMIYORUM

2020 yılı 1. ankete katılan kişilerin %73,8'i tabak, çatal, kaşık temizliğinden memnun iken %12,4'ünün memnun olmadığı görülmüştür.

2020-2.Anket

TABAK ÇATAL KAŞIK
TEMİZLİĞİNDEN MEMNUNİYET
YÜZDE

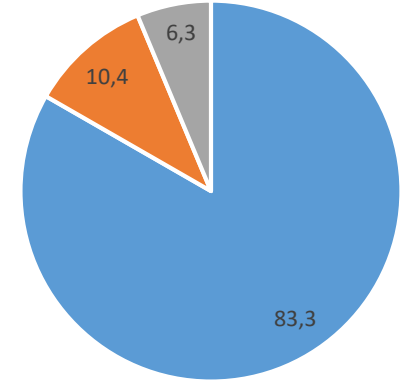


■ KATILYORUM ■ KARARSIZIM ■ KATILMIYORUM

2020 yılı 2. ankete katılan kişilerin %78,5'i tabak, çatal, kaşık temizliğinden memnun iken %5,2'sinin memnun olmadığı görülmüştür.

2021-1.Anket

TABAK ÇATAL KAŞIK
TEMİZLİĞİNDEN MEMNUNİYET
YÜZDE

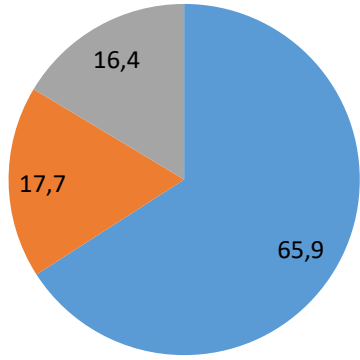


■ KATILYORUM ■ KARARSIZIM ■ KATILMIYORUM

2021 yılı 1. ankete katılan kişilerin %83,3'ü tabak, çatal, kaşık temizliğinden memnun iken %6,3'ünün memnun olmadığı görülmüştür.

2020 -1.Anket

YEMEKHANELERİN TEMİZLİĞİ VE
DÜZENİNDEN MEMNUNİYET
YÜZDE

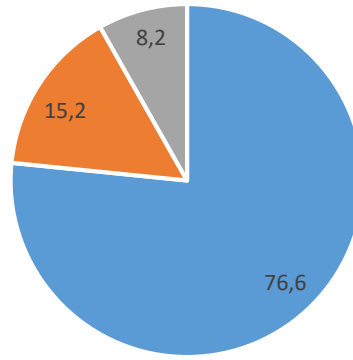


■ KATILYORUM ■ KARARSIZIM ■ KATILMIYORUM

2020 yılı 1. ankete katılan kişilerin %65,9'u yemekhanelerin temizliği ve düzeninden memnun iken %16,4'ünün memnun olmadığı görülmüştür.

2020-2.Anket

YEMEKHANELERİN TEMİZLİĞİ VE
DÜZENİNDEN MEMNUNİYET
YÜZDE

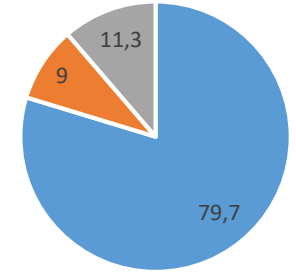


■ KATILYORUM ■ KARARSIZIM ■ KATILMIYORUM

2020 yılı 2. ankete katılan kişilerin %76,6'sı yemekhanelerin temizliği ve düzeninden memnun iken %8,2'sinin memnun olmadığı görülmüştür.

2021-1.Anket

YEMEKHANELERİN TEMİZLİĞİ VE
DÜZENİNDEN MEMNUNİYET
YÜZDE



■ KATILYORUM ■ KARARSIZIM ■ KATILMIYORUM

2021 yılı 1. ankete katılan kişilerin %79,7'si yemekhanelerin temizliği ve düzeninden memnun iken %11,3'ünün memnun olmadığı görülmüştür.